

Hauptvariante Lichtschachtabdeckung LiSA

Montage durch Anschrauben

Empfehlung

für Lichtschächte
mit 4-seitiger
Auflage

Variante

LI1/1

Preisgestaltung

Lichtschachtabdeckung LiSA Preisliste 1

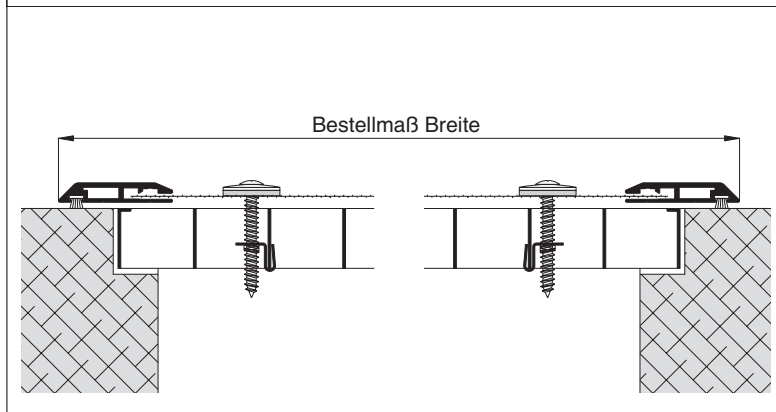
Seite 16

Bestellmaße

Breite = siehe Vertikalschnitt Breite
Tiefe (Höhe) = siehe Vertikalschnitt Tiefe

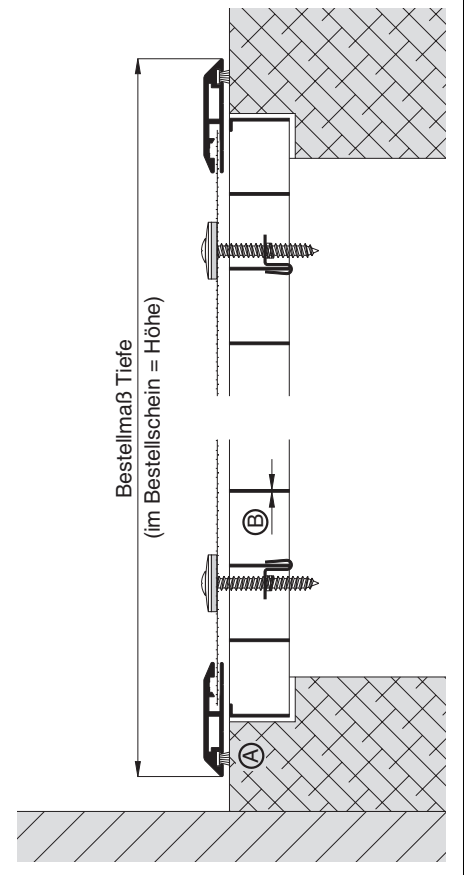
Vertikalschnitt Breite

M 1:2.5



M 1:2.5

Vertikalschnitt Tiefe



Worauf Sie unbedingt achten sollten

alternativ

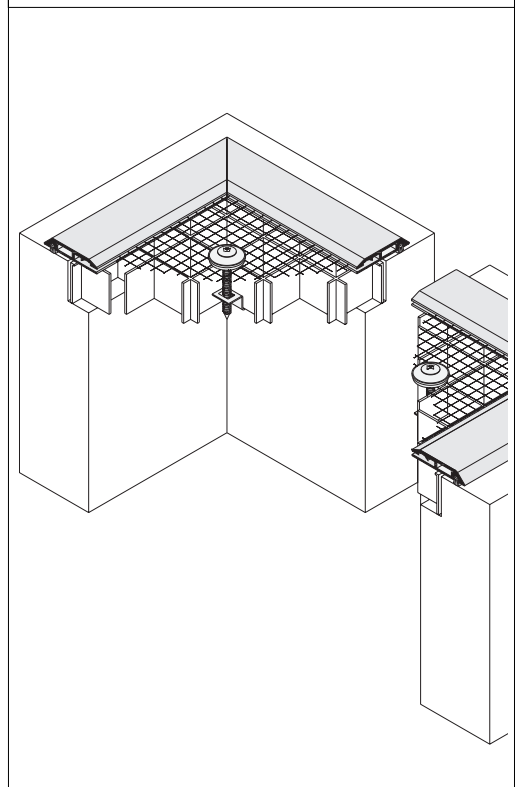
A auf der Wandseite Abdichtungsmöglichkeit nach unten

LI1/2, Seite 3

B Wandstärke des Gitterrostes max. 3,5 mm

von unten anschrauben
(Sonderlösungen, Seite 11)
oder Hohlraumdübel verwenden

3-D Ansicht von oben



verwendete Profile

M 1:2

